

ОТЧЕТ О ФИНАНСОВЫХ РЕЗУЛЬТАТАХ ДЕЯТЕЛЬНОСТИ УЧРЕЖДЕНИЯ

на 1 января 2020 г.

Учреждение: МБДОУ "Детский сад № 20 "Ласточка"

Обособленное подразделение: Администрация ГО "Город Лесной"



Наименование органа, осуществляющего полномочия учредителя: муниципальное казенное учреждение "Управление образования администрации городского округа "Город Лесной"

Периодичность годовая

Единица измерения: руб.


Форма по ОКВД	КОДЫ
Дата	0503721
по ОКПО	01 01 2020
ИНН	50301817
	663007006
по ОКТМО	65749000
по ОКПО	35155414
ИНН	663007006
Глава по БК	906
по ОКЕИ	383

Наименование показателя	Код строки	Код аналитик #	Деятельность с целевыми средствами	Деятельность по государственному заданию	Приносящая доход деятельность	Итого
1	2	3	4	5	6	7
Доходы	010	100	2 168 726,00	35 302 170,11	5 730 356,46	43 201 252,57
в том числе:						
Доходы от оказания платных услуг (работ)		131		35 538 520,00	5 729 895,00	41 268 415,00
Поступления текущего характера бюджетным и автономным учреждениям от сектора государственного управления		152	2 168 726,00			2 168 726,00
Поступления текущего характера от иных резидентов (за исключением сектора государственного управления и организаций государственного сектора)		155			3,01	3,01
Доходы от выбытия активов		172		-236 349,89		-236 349,89
Чрезвычайные доходы от операций с активами		173			-12,45	-12,45
Безвозмездные неденежные поступления капитального характера от сектора государственного управления и организаций государственного сектора		195			398,00	398,00
Прочие неденежные безвозмездные поступления		199			72,30	72,30
Расходы	150	200	2 168 726,00	35 566 814,51	5 346 545,48	43 062 085,99
в том числе:						
Заработная плата		211		24 795 903,29		24 795 903,29
Начисления на выплаты по оплате труда		213		7 456 989,10		7 456 989,10
Услуги связи		221		19 629,64		19 629,64
Коммунальные услуги		223	1 223 900,00	1 221 771,45	64 342,28	2 510 013,73
Работы, услуги по содержанию имущества		225	944 826,00	105 085,80	15 295,43	1 065 211,23
Прочие работы, услуги		226		370 958,97	205 824,12	578 783,08
Социальные пособия и компенсации персоналу в денежной форме		266		154 701,66		154 701,66
Амортизация		271		542 118,00		542 118,00
Расходование материальных запасов		272		795 940,80	5 081 083,85	5 857 924,25
Налоги, пошлины и сборы		291		103 706,00		103 706,00
Чистый операционный результат (стр. 301 - стр. 302); (стр. 310 + стр. 410)	300			-264 644,40	383 810,98	119 166,58
Операционный результат до налогообложения (стр. 010 - стр. 150)	301			-264 644,40	383 810,98	119 166,58
Налог на прибыль	302					
Операции с нефинансовыми активами (стр. 320 + стр. 330 + стр. 350 + стр. 360 + стр. 370 + стр. 380 + стр. 390 + стр. 400)	310			-250 504,50	19 246,56	-231 257,94
Чистое поступление основных средств	320				-305 977,00	-305 977,00
в том числе:						
увеличение стоимости основных средств	321	310		236 141,00		236 141,00
уменьшение стоимости основных средств	322	41X		542 118,00		542 118,00
Чистое поступление нематериальных активов	330					
в том числе:						
увеличение стоимости нематериальных активов	331	320				
уменьшение стоимости нематериальных активов	332	42X				
Чистое поступление произведенных активов	350					
в том числе:						
увеличение стоимости произведенных активов	351	330				
уменьшение стоимости произведенных активов	352	43X				
Чистое поступление материальных запасов	360			66 871,69	19 246,56	86 118,45
в том числе:						
увеличение стоимости материальных запасов	361	340		864 812,48	5 508 109,03	6 372 921,52
в том числе:						
увеличение стоимости лекарственных препаратов и материалов, применяемых в медицинских целях	341				8 000,00	8 000,00
увеличение стоимости продуктов питания	342			778 941,46	5 235 468,82	6 014 410,31
увеличение стоимости строительных материалов	344				44 169,91	44 169,91
увеличение стоимости мягкого инвентаря	345			40 000,00	40 000,00	80 000,00
увеличение стоимости прочих материальных запасов	346			45 871,00	180 072,30	225 943,30
увеличение стоимости прочих материальных запасов однократного применения	349				398,00	398,00
уменьшение стоимости материальных запасов	362	440		795 940,80	5 488 862,47	6 284 803,07
в том числе:						
уменьшение стоимости лекарственных препаратов и материалов, применяемых в медицинских целях	441				8 000,00	8 000,00
уменьшение стоимости продуктов питания	442			778 941,49	5 229 608,76	6 008 550,25
уменьшение стоимости строительных материалов	444			9 422,00	10 449,00	19 871,00
уменьшение стоимости мягкого инвентаря	445			7 331,26	40 000,00	47 331,26
уменьшение стоимости прочих оборотных ценностей (материалов)	446			245,65	200 604,71	201 050,56
Чистое поступление прав пользования	370					
в том числе:						
увеличение стоимости прав пользования	371	350				
уменьшение стоимости прав пользования	372	450				
Чистое изменение затрат на изготовление готовой продукции, выполнение работ, услуг	390					
в том числе:						
увеличение затрат	391	x		47 526 019,27	5 333 672,68	52 859 691,95
уменьшение затрат	392	x		47 526 019,27	5 333 672,68	52 859 691,95
Расходы будущих периодов	400	x		-13 399,39		-13 399,39
Операции с финансовыми активами и обязательствами (стр. 420 - стр. 510)	410			-14 139,90	364 564,42	350 424,52
Операции с финансовыми активами (стр. 430 + стр. 440 + стр. 450 + стр. 460 + стр. 470 + стр. 480)	420			2 056 753,66	288 303,34	2 345 057,00
Чистое поступление денежных средств и их эквивалентов	430			340 833,55	284 303,02	625 136,57
в том числе:						
поступление денежных средств и их эквивалентов	431	510	2 168 726,00	38 178 452,92	6 101 141,37	46 448 320,29
выбытие денежных средств и их эквивалентов	432	610	2 168 726,00	37 837 619,37	5 816 838,35	45 823 183,72
Чистое поступление ценных бумаг, кроме акций	440					
в том числе:						
увеличение стоимости ценных бумаг, кроме акций и иных финансовых инструментов	441	520				
уменьшение стоимости ценных бумаг, кроме акций и иных финансовых инструментов	442	620				
Чистое поступление акций и иных финансовых инструментов	450					
в том числе:						
увеличение стоимости акций и иных финансовых инструментов	451	530				
уменьшение стоимости акций и иных финансовых инструментов	452	630				
Чистое предоставление займов/займований	460					
в том числе:						
увеличение задолженности по предоставленным займам/займованиям	461	540				
уменьшение задолженности по предоставленным займам/займованиям	462	640				
Чистое поступление иных финансовых активов	470					
в том числе:						
увеличение стоимости иных финансовых активов	471	550				
уменьшение стоимости иных финансовых активов	472	650				
Чистое увеличение прочей дебиторской задолженности	480			1 715 920,11	4 000,32	1 719 920,43
в том числе:						
увеличение прочей дебиторской задолженности	481	560	2 188 232,00	37 809 290,22	5 803 064,04	45 800 586,26
уменьшение прочей дебиторской задолженности	482	660	2 188 232,00	36 093 370,11	5 799 063,72	44 080 665,83
Операции с обязательствами (стр. 520 + стр. 530 + стр. 540 + стр. 550 + стр. 560)	510			2 070 893,56	-76 261,06	1 994 632,48
Чистое увеличение задолженности по внутренним привлеченным займам/займованиям	520					
в том числе:						
увеличение задолженности по внутренним привлеченным займам/займованиям	521	710				
уменьшение задолженности по внутренним привлеченным займам/займованиям	522	810				
Чистое увеличение задолженности по внешним привлеченным займам/займованиям	530					
в том числе:						
увеличение задолженности по внешним привлеченным займам/займованиям	531	720				
уменьшение задолженности по внешним привлеченным займам/займованиям	532	820				
Чистое увеличение прочей кредиторской задолженности	540			14 844,64	-76 261,06	-61 416,44
в том числе:						
увеличение прочей кредиторской задолженности	541	730	2 188 726,00	43 675 913,48	5 752 839,46	51 597 478,94
уменьшение прочей кредиторской задолженности	542	830	2 168 726,00	43 661 066,84	5 829 100,54	51 658 895,38
Чистое изменение доходов будущих периодов	550	x		1 952 270,00		1 952 270,00

Руководитель  Н.В. Куськова (подпись) Главный бухгалтер  О.В. Касаткина (подпись) (расшифровка подписи)

Централизованная бухгалтерия МКУ "ФХУ", ОГРН 1096630000015, ИНН 6630012782, КПП 668101001, г.Лесной Свердловской области, Кирова, 20 (наименование, ОГРН, ИНН, КПП, местонахождение)

Руководитель (уполномоченное лицо)  Директор МКУ "ФХУ" (подпись) Е.В. Фатхетдинова (расшифровка подписи)

Исполнитель Вед. специалист бухгалтер (должность)  В.В. Журавлёва (подпись) (расшифровка подписи) (телефон, e-mail)

23 января 2020 г.

**ДОКУМЕНТ ПОДПИСАН
ЭЛЕКТРОННОЙ ПОДПИСЬЮ**

СВЕДЕНИЯ О СЕРТИФИКАТЕ ЭП

Сертификат 603332450510203670830559428146817986133868575775

Владелец Куськова Нелли Викторовна

Действителен с 04.03.2021 по 04.03.2022